



Территориальный орган  
Федеральной службы государственной  
статистики по Пензенской области

# О финансовом состоянии организаций Пензенской области

за январь-июль 2022 года





ФЕДЕРАЛЬНАЯ СЛУЖБА  
ГОСУДАРСТВЕННОЙ СТАТИСТИКИ

# О финансовом состоянии организаций

Пензенской области

за январь-июль 2022 года\*

01

САЛЬДИРОВАННЫЙ ФИНАНСОВЫЙ  
РЕЗУЛЬТАТ ОРГАНИЗАЦИЙ

02

САЛЬДИРОВАННЫЙ ФИНАНСОВЫЙ  
РЕЗУЛЬТАТ ОРГАНИЗАЦИЙ ПО ОТДЕЛЬНЫМ  
ВИДАМ ЭКОНОМИЧЕСКОЙ ДЕЯТЕЛЬНОСТИ

03

ПРИБЫЛЬ ОРГАНИЗАЦИЙ

04

УБЫТОК ОРГАНИЗАЦИЙ

05

ДОЛЯ ПРИБЫЛЬНЫХ И УБЫТОЧНЫХ  
ОРГАНИЗАЦИЙ

06

ПРОСРОЧЕННАЯ КРЕДИТОРСКАЯ  
И ДЕБИТОРСКАЯ ЗАДОЛЖЕННОСТЬ  
ОРГАНИЗАЦИЙ

\* Данные ежемесячной оперативной статистической отчетности организаций области без субъектов малого предпринимательства, государственных (муниципальных) учреждений, некредитных финансовых организаций



# САЛЬДИРОВАННЫЙ ФИНАНСОВЫЙ РЕЗУЛЬТАТ ОРГАНИЗАЦИЙ (прибыль минус убыток)

(в % к соответствующему периоду предыдущего года)

**19 278,6** млн руб.

январь-июль 2022 года

на **23,0%**

к январю-июлю 2021 года





# САЛЬДИРОВАННЫЙ ФИНАНСОВЫЙ РЕЗУЛЬТАТ ОРГАНИЗАЦИЙ ПО ОТДЕЛЬНЫМ ВИДАМ ЭКОНОМИЧЕСКОЙ ДЕЯТЕЛЬНОСТИ

МЛН РУБ., ЗА ЯНВАРЬ-ИЮЛЬ 2022 г.



8 613,7

обрабатывающие производства



5 112,8

сельское, лесное хозяйство, охота,  
рыболовство и рыбоводство



3 077,6

торговля оптовая и розничная; ремонт  
автотранспортных средств и мотоциклов



2 050,9

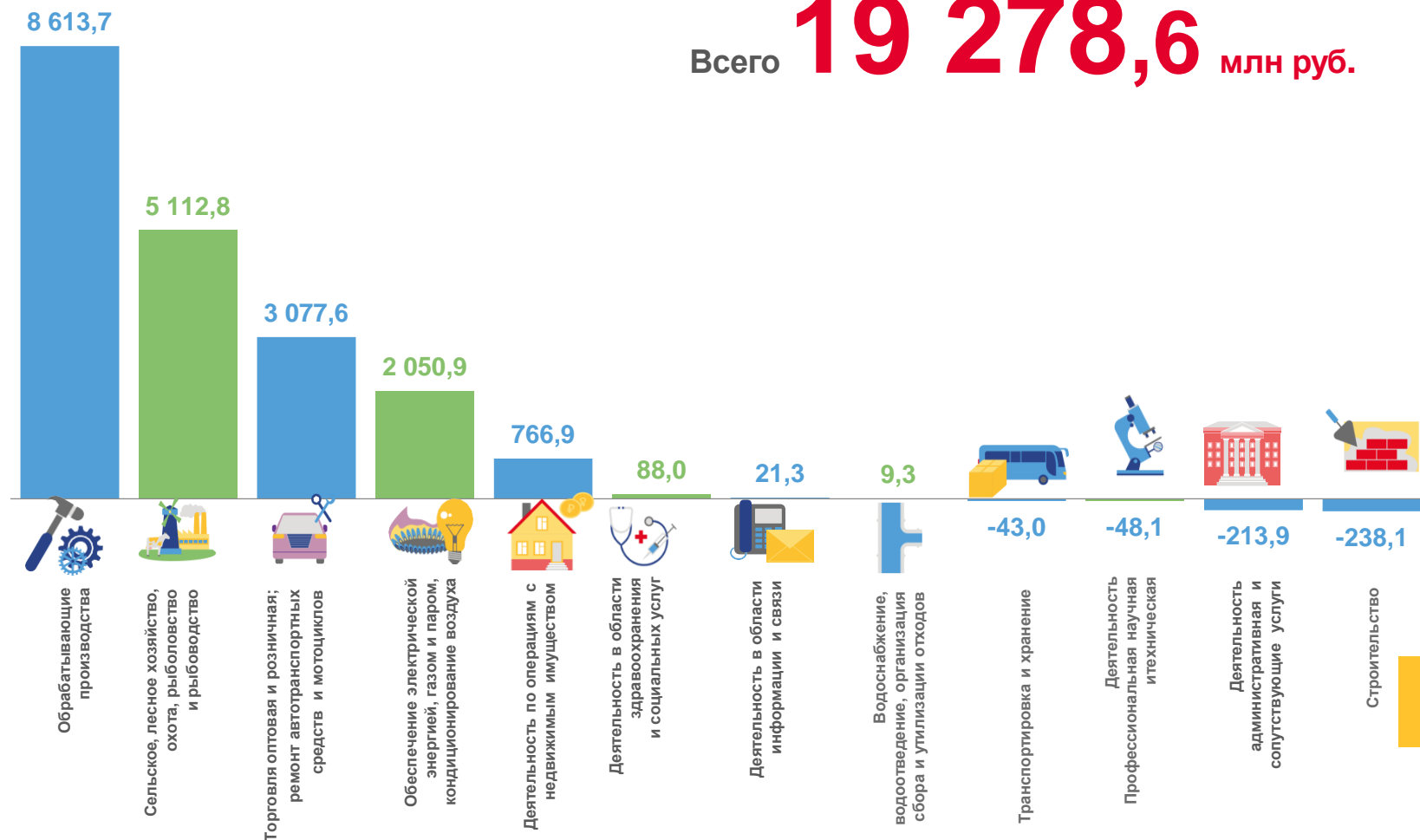
обеспечение электрической энергией,  
газом и паром; кондиционирование воздуха



766,9

деятельность по операциям  
с недвижимым имуществом

Всего **19 278,6** млн руб.





# ПРИБЫЛЬ ОРГАНИЗАЦИЙ

МЛН РУБ., ЗА ЯНВАРЬ-ИЮЛЬ 2022 г.



10 405,6

обрабатывающие производства



6 653,3

сельское, лесное хозяйство, охота, рыболовство и рыбоводство



4 796,5

торговля оптовая и розничная; ремонт автотранспортных средств и мотоциклов



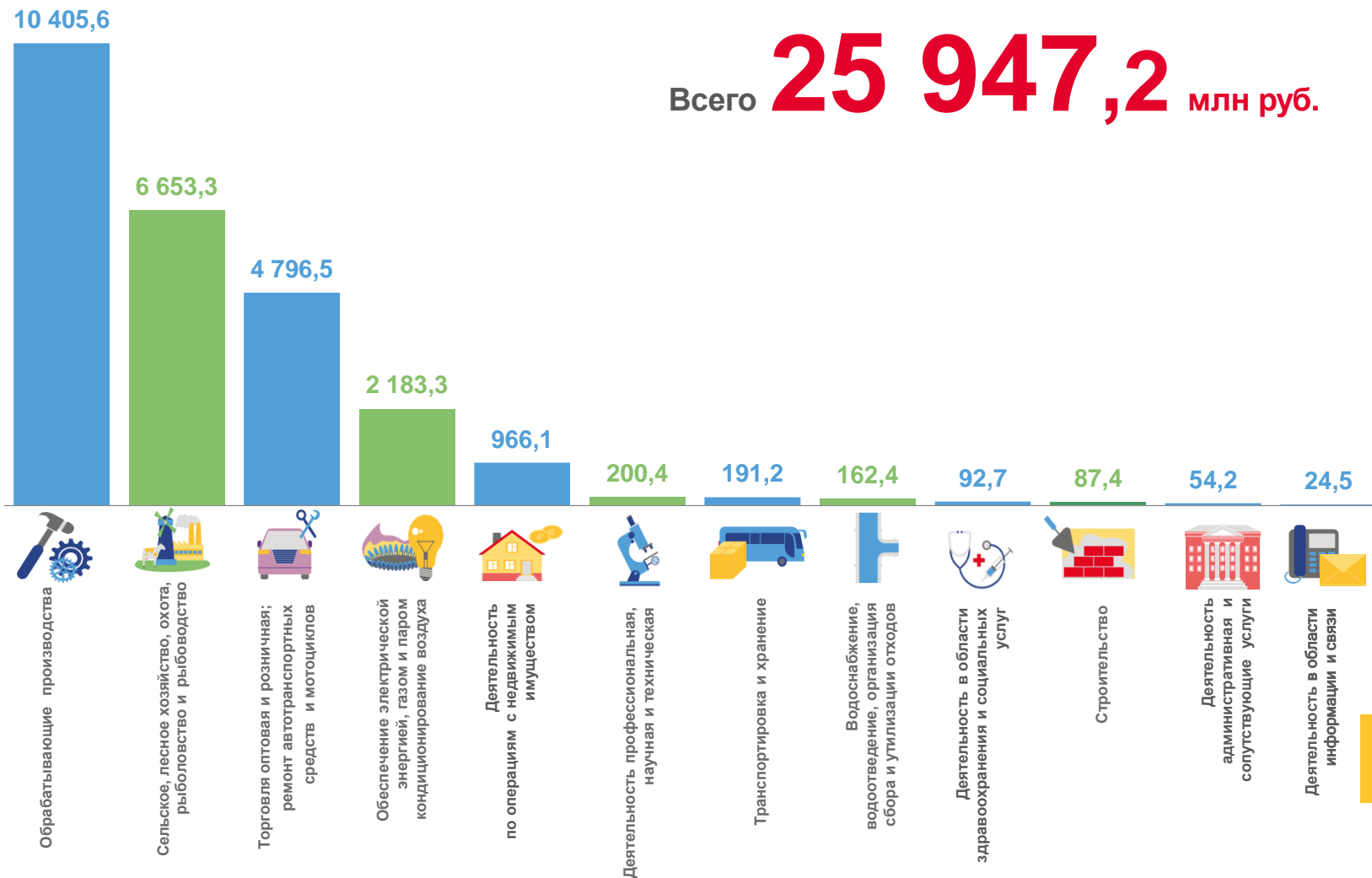
2 183,3

обеспечение электрической энергией, газом и паром; кондиционирование воздуха



966,1


деятельность по операциям с недвижимым имуществом




# УБЫТОК ОРГАНИЗАЦИЙ

МЛН РУБ., ЗА ЯНВАРЬ-ИЮЛЬ 2022 г.

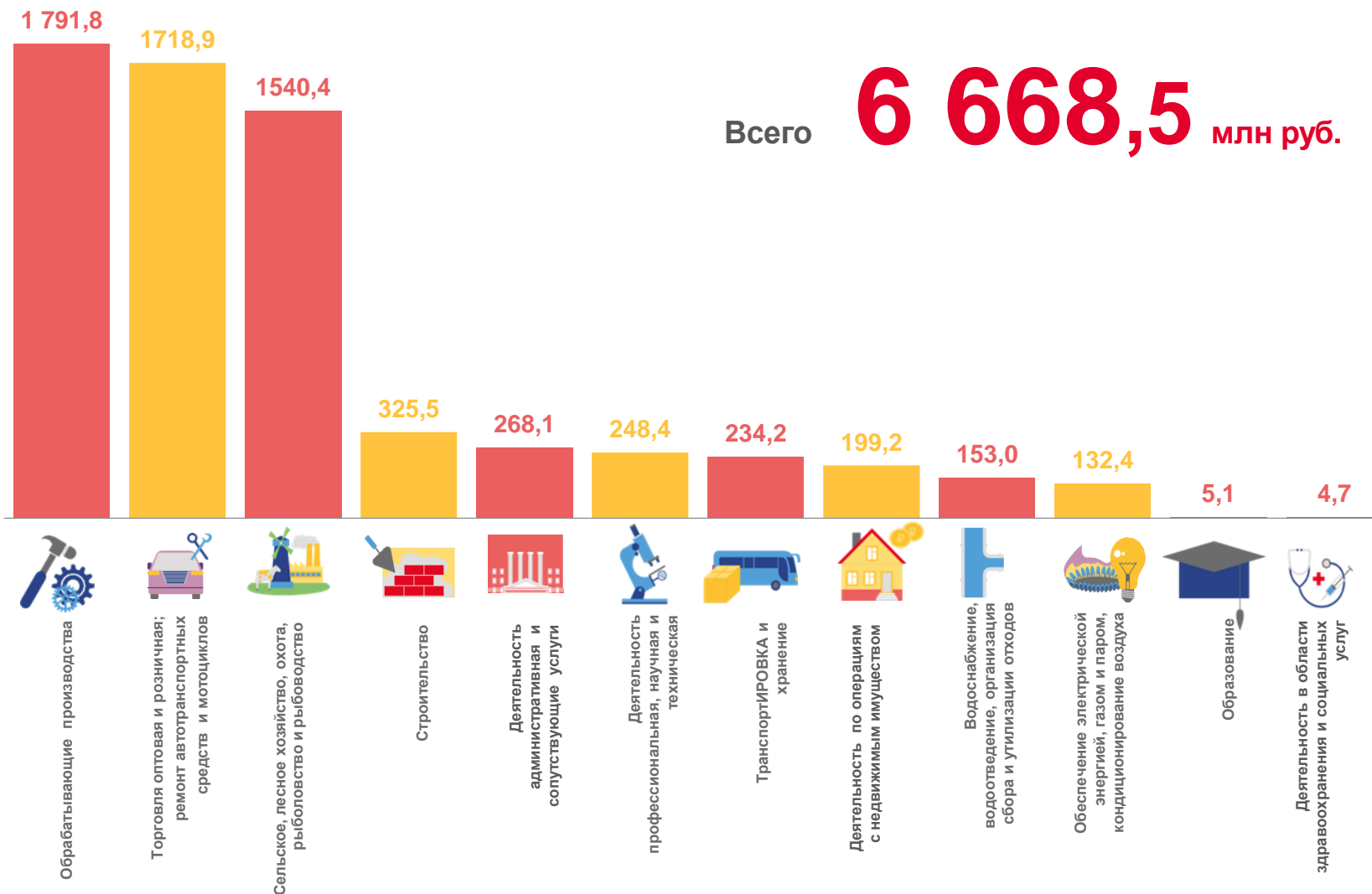
 **1 791,8**  
торговля оптовая и розничная; ремонт автотранспортных средств и мотоциклов

 **1 718,9**  
обрабатывающие производства

 **1 540,4**  
сельское, лесное хозяйство, охота, рыболовство и рыбоводство

 **325,5**  
строительство

 **268,1**  
транспорт и хранение





# ДОЛЯ ПРИБЫЛЬНЫХ И УБЫТОЧНЫХ ОРГАНИЗАЦИЙ

В % К ОБЩЕМУ КОЛИЧЕСТВУ ОРГАНИЗАЦИЙ, ЯНВАРЬ-ИЮЛЬ 2022 ГОДА



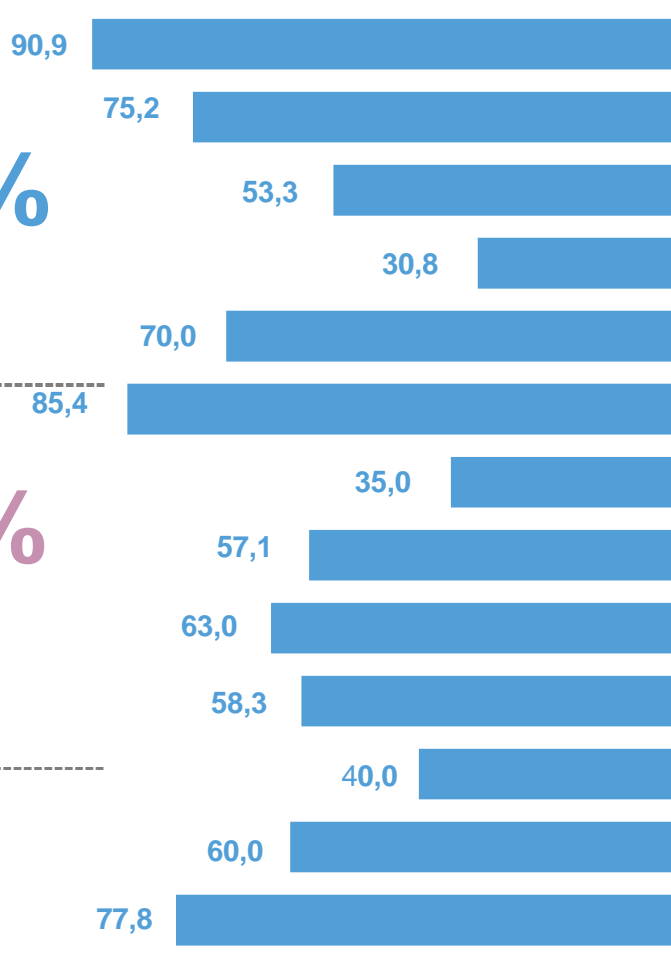
**66,6%**

доля прибыльных организаций  
в целом по области

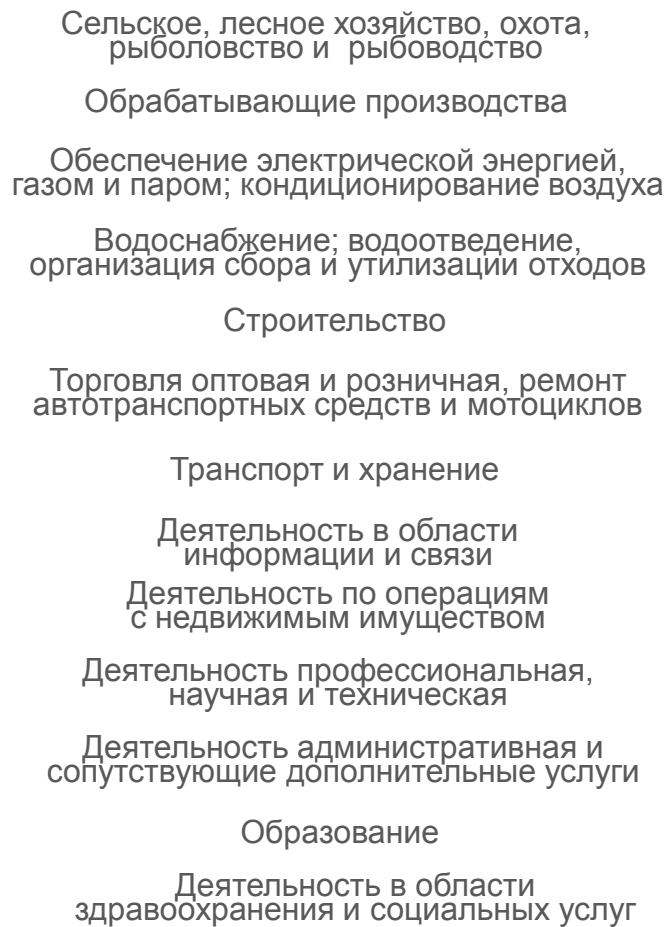


**- 33,4%**

доля убыточных организаций  
в целом по области



■ доля прибыльных организаций



■ доля убыточных организаций





# ПРОСРОЧЕННАЯ КРЕДИТОРСКАЯ И ДЕБИТОРСКАЯ ЗАДОЛЖЕННОСТЬ ОРГАНИЗАЦИЙ

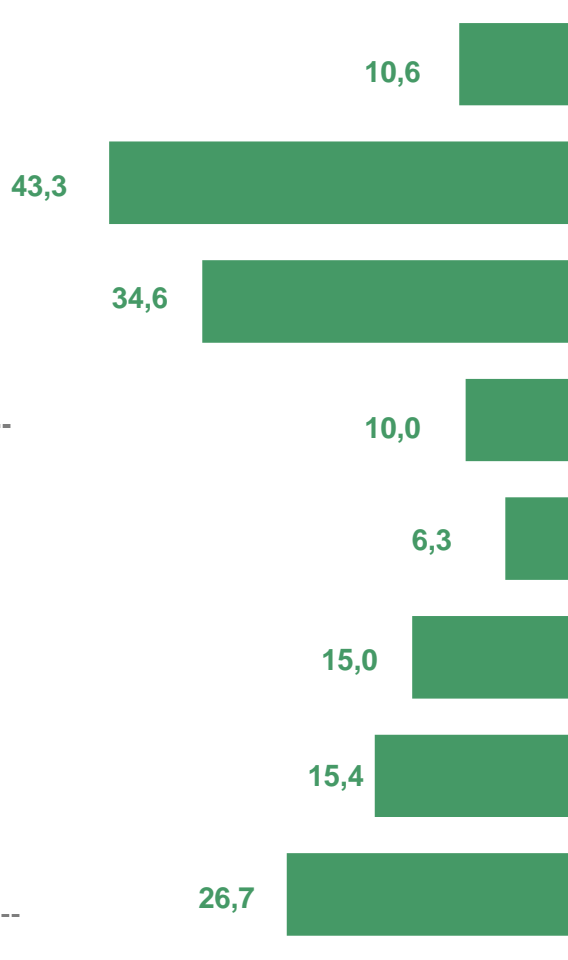
В % К ОБЩЕЙ КРЕДИТОРСКОЙ/ДЕБИТОРСКОЙ ЗАДОЛЖЕННОСТИ, НА 1 АВГУСТА 2022 ГОДА

**14,9%**

доля просроченной кредиторской задолженности в целом по области

**24,1%**

доля просроченной дебиторской задолженности в целом по области



■ кредиторская задолженность



■ дебиторская задолженность

